



Universidad de San Carlos de Guatemala
 Dirección General Financiera
 Departamento de Contabilidad
LIBRO DE ESTADO DE INGRESOS Y EGRESOS



Nº 0189

Del 1 de Enero al 31 de Diciembre del 2019
 Cifras en Quetzales

INGRESOS

3.1	Ingresos Ordinarios	2,177,229,272.90	
3.2	Ingresos Específicos	<u>313,639,412.64</u>	2,490,868,685.54


EGRESOS

4.1	Plan de Funcionamiento	1,158,006,034.18	
4.2	Plan de Transferencias	1,010,268,382.70	
4.3	Plan de Inversión	32,217,562.11	
4.5	Egresos Específicos	268,324,123.27	
4.6	Egresos Extraordinarios	7,862,941.21	
4.8	Fondo de Investigación	5,375,694.59	
4.9	Fondo de Desarrollo	<u>4,693,352.91</u>	2,486,748,090.97

Resultado al: 31 de Diciembre del 2019
4,120,594.57

Guatemala, 16 de marzo del 2020

[Signature]
 Lic. Francisco Peralta
 SUBCONTADOR GENERAL




[Signature]
 MBA Claudia Odeth Ovando
 CONTADOR GENERAL



Vo. Bo.

[Signature]
 Lic. Juan Carlos Palencia Molina
 DIRECTOR GENERAL FINANCIERO





Universidad de San Carlos de Guatemala
Dirección General Financiera
Departamento de Contabilidad

Nº 0196



LIBRO DE BALANCE GENERAL

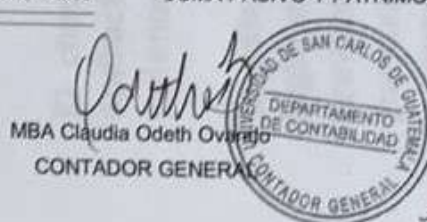
AL 31 DE DICIEMBRE DE 2019

(Cifras en Quetzales)

ACTIVO			PASIVO		
CIRCULANTE			CIRCULANTE		159,580,191.76
Fondos USAC-BCIE	34,789,796.57	613,063,194.38	Cuentas por Pagar	8,019,555.70	
Bancos	565,782,354.56		Tasa Estudiantil	7,523,846.53	
Cuentas por Cobrar	3,675,831.71		Acreeedores	1,805,287.08	
Inversiones	4,268,975.64		Descuentos a Empleados	30,669,129.27	
Deudores	3,806,074.07		Plan de Prestaciones	85,833,905.78	
Almacén de Proveduría	740,161.83		I.S.R. por Pagar	418,221.79	
			Depósitos en Garantía	130,058.37	
			Sueldos por Pagar	25,180,187.24	
FIJO		1,519,562,114.42			346,457,119.57
Semovientes	2,182,582.81		FIJO		
Equipo	454,517,201.04		Provisión para Indemnizaciones	56,793,639.28	
Vehículos	63,789,591.87		Otras Cuentas por Pagar	286,250,609.15	
Construcciones en Proceso	94,162,225.66		Cuentas por Pagar	3,108,708.05	
Bienes para Exposición	338,786.67		Depósitos en Garantía	304,163.09	
Terrenos	50,759,764.47				
Edificios	629,776,823.83		SUMA PASIVO		506,037,311.33
Maquinaria y Equipo	8,416,043.00				
Monumentos	333,510.00		PATRIMONIO		1,643,096,321.35
Instalaciones	149,040,235.45		Patrimonio Universitario	1,638,736,778.79	
Bibliotecas	24,934,577.21		Rectificación Ejercicios Anteriores	238,947.99	
Cuentas por Cobrar	12,838,744.21		Resultado a Diciembre 2019	4,120,594.57	
Inversiones en Acciones	325.50				
Deudores	28,471,702.70				
DIFERIDO		16,508,323.88			
Derechos Varios	87,660.00				
Gastos Anticipados	16,420,663.88				
TOTAL DE ACTIVO		2,149,133,632.68	SUMA PASIVO Y PATRIMONIO		2,149,133,632.68



Lic. Francisco Peratta
SUBCONTADOR GENERAL



MBA Claudia Odeth Ovando
CONTADOR GENERAL

Lic. Juan Carlos Palencia Molina
DIRECTOR GENERAL FINANCIERO

