

2011



Universidad de San Carlos de Guatemala
 Dirección General Financiera
 Departamento de Contabilidad
LIBRO DE ESTADO DE INGRESOS Y EGRESOS



Nº 0181

Del 1 de Enero al 30 de Abril del 2019

Cifras en Quetzales

INGRESOS


3 . 1	Ingresos Ordinarios	667,596,786.66	
3 . 2	Ingresos Específicos	60,721,441.99	
		<hr/>	728,318,228.65

EGRESOS


4 . 1	Plan de Funcionamiento	332,987,607.68	
4 . 2	Plan de Transferencias	186,983,343.36	
4 . 3	Plan de Inversión	2,370,096.40	
4 . 5	Egresos Específicos	34,565,143.04	
4 . 6	Egresos Extraordinarios	1,090,106.61	
4 . 8	Fondo de Investigación	713,821.81	
4 . 9	Fondo de Desarrollo	448,261.12	
		<hr/>	559,158,380.02

Resultado al: 30 de Abril del 2019	<hr/> <hr/>	169,159,848.63
------------------------------------	-------------	----------------

Guatemala, 10 de mayo del 2019



 Lic. Luis Felipe Herrera Juárez
 SUBCONTADOR GENERAL




 Licda. Norma Lily Fuentes Velásquez
 CONTADOR GENERAL



Vo. Bo.


 Lic. Juan Carlos Palencia Molina
 DIRECTOR GENERAL FINANCIERO





Universidad de San Carlos de Guatemala
Dirección General Financiera
Departamento de Contabilidad

Nº 0186



LIBRO DE BALANCE GENERAL

AL 30 DE ABRIL DE 2019

(Cifras en Quetzales)

ACTIVO		PASIVO	
CIRCULANTE		CIRCULANTE	
Caja	193,833.38	Cuentas por Pagar	9,984,319.00
Fondos Agencias	6,396,750.00	Tasa Estudiantil	7,397,013.50
Fondos USAC-BCIE	32,572,233.41	Acreedores	881,676.22
Bancos	595,434,137.50	Descuentos a Empleados	22,925,045.91
Cuentas por Cobrar	3,675,831.71	Plan de Prestaciones	301,325,879.79
Inversiones	4,390,305.55	I.S.R. por Pagar	207,714.67
Deudores	4,248,637.74	Otras Cuentas por Pagar BCIE	30,841.92
Almacén de Proveeduría	968,415.14	Depósitos en Garantía	93,233.00
		Sueldos por Pagar	6,675,932.05
FIJO	1,492,047,363.12	FIJO	42,065,874.88
Semovientes	2,013,055.06	Provisión para Indemnizaciones	38,419,974.25
Equipo	443,945,386.61	Cuentas por Pagar	3,341,737.54
Vehículos	63,132,039.09	Depósitos en Garantía	304,163.09
Construcciones en Proceso	86,045,055.45	OTROS PASIVOS	89,159.69
Bienes para Exposición	329,786.67	Depositos por Aplicar	89,159.69
Terrenos	47,927,232.21	SUMA PASIVO	391,676,690.63
Edificios	629,776,823.83	PATRIMONIO	1,773,753,419.59
Maquinaria y Equipo	8,053,426.52	Patrimonio Universitario	1,603,439,578.26
Monumentos	333,510.00	Rectificación Ejercicios Anteriores	1,153,992.70
Instalaciones	147,928,933.13	Resultado a Abril 2019	169,159,848.63
Bibliotecas	24,400,119.41		
Cuentas por Cobrar	12,579,373.91		
Inversiones en Acciones	325.50		
Deudores	25,582,295.73		
DIFERIDO	25,502,602.67		
Documentos por Liquidar D/P	11,370,812.09		
Documentos por Liquidar O/C	116,997.89		
Derechos Varios	87,660.00		
Gastos Anticipados	13,927,132.69		
TOTAL DE ACTIVO	2,165,430,110.22	SUMA PASIVO Y PATRIMONIO	2,165,430,110.22

Lic. Luis Felipe Herrera Juárez
SUBCONTADOR GENERAL



Licda. Norma Lily Fuentes Velásquez
CONTADOR GENERAL



Lic. Juan Carlos Palencia Molina
DIRECTOR GENERAL FINANCIERO

